



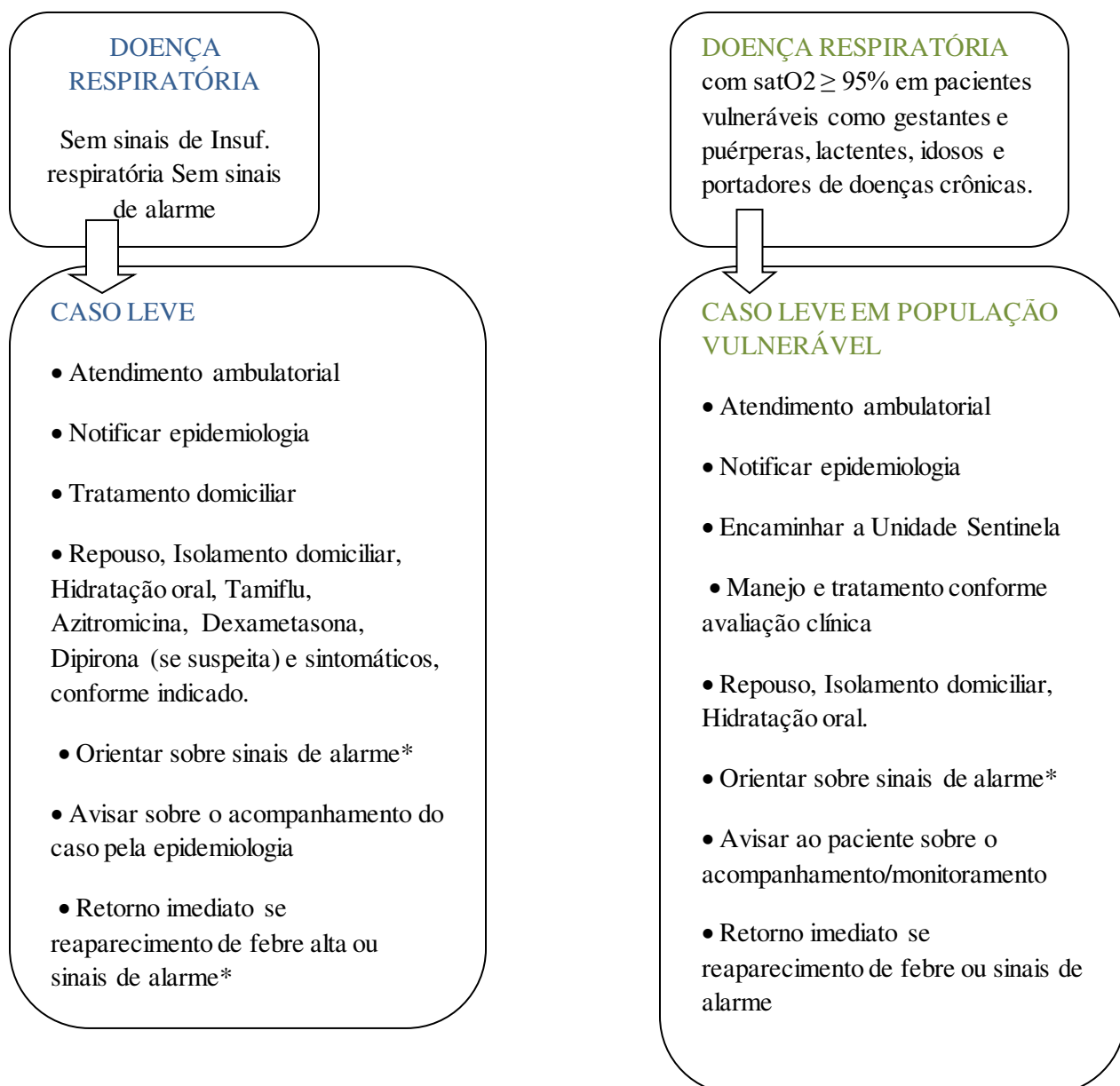
PREFEITURA MUNICIPAL DE GUAPIRAMA – PARANÁ
DEPARTAMENTO MUNICIPAL DE SAÚDE

FLUXO ATENDIMENTO DOENÇA POR NOVO CORONAVÍRUS

CASO SUSPEITO: FEBRE + SINTOMAS GRIPAIS/RESPIRATÓRIOS (por exemplo, tosse e falta de ar) OU DIARRÉIA.

E nos últimos 14 dias história de viagem para locais com transmissão comunitária OU contato próximo com caso suspeito ou confirmado de infecção pelo novo coronavírus, durante fase transmissão

Classificação Clínica do Caso: Caso leve, moderado ou grave



DOENÇA RESPIRATÓRIA COM SINAIS DE ALARME*

- Sat O₂ abaixo de 90 e 95%
- Sinais de esforço respiratório
- Dispneia ou “falta de ar”
- Taquipneia (>22ipm)
- Vômitos incoercíveis
- Desidratação ou Hipotensão art.
- Confusão mental discreta
- Letargia ou Irritabilidade

CASO MODERADO

- Atendimento em Pronto Socorro ou Hospital
- Notificar epidemiologia imediatamente
- Raio X de tórax ou Tomografia de tórax, se possível
- Coletar a amostra respiratória e outros exames conforme o quadro clínico
- Manejo clínico conforme quadro geral (O₂, Tamiflu, ATB, etc)
- Internamento em quarto (isolamento) ou conforme

DOENÇA GRAVE COM INSUFICIÊNCIA RESPIRATÓRIA

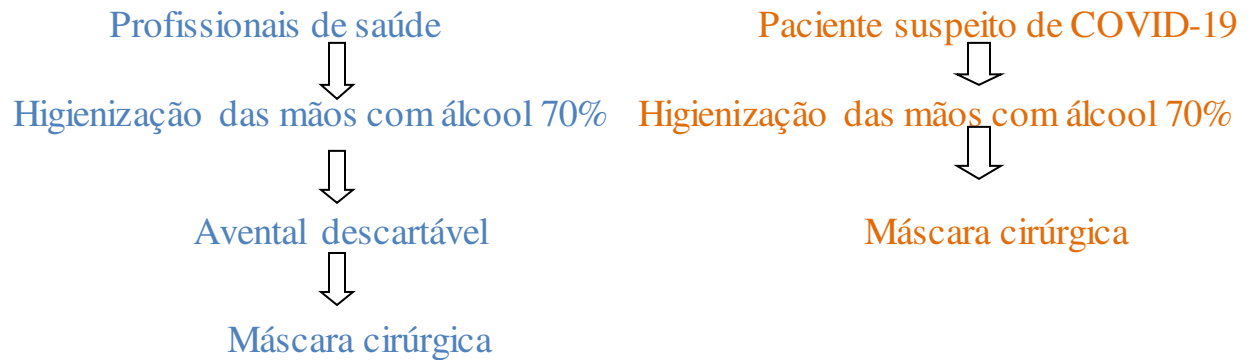
- Sat O₂ <90%
- Pneumonia c/ sinais de alarme

CASO GRAVE

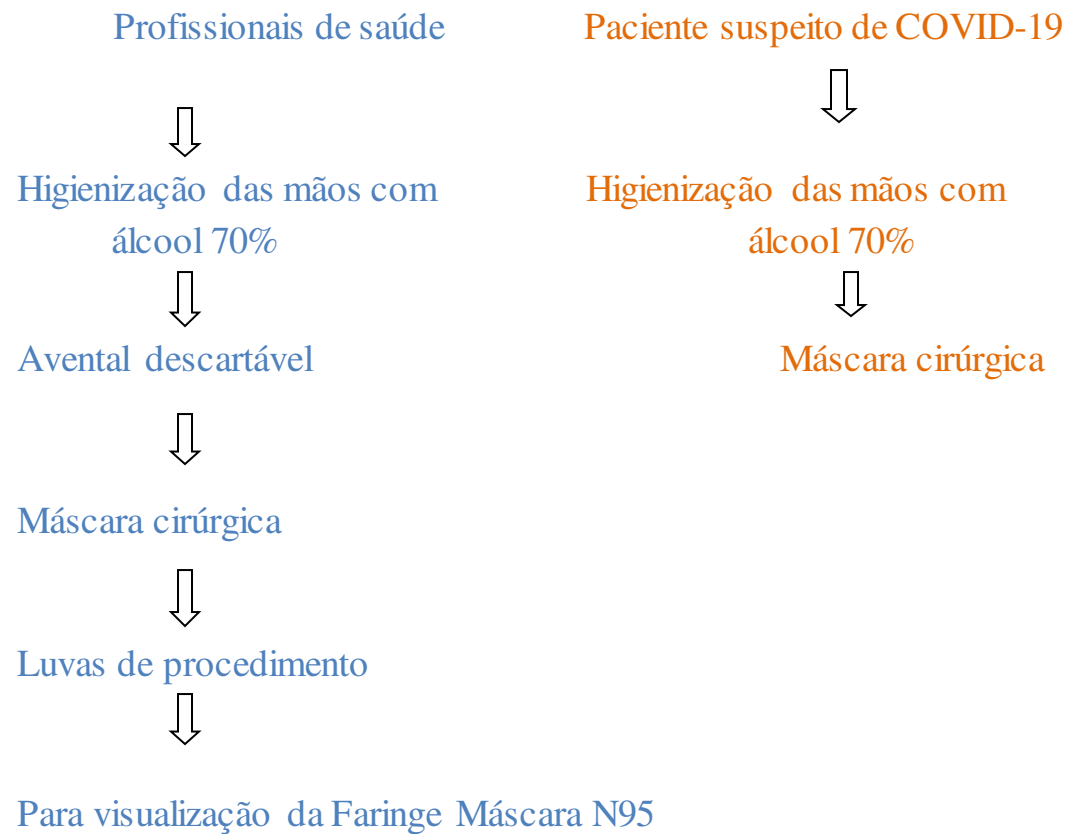
- Notificar epidemiologia imediatamente
- Internação em UTI, Assistência ventilatória
- Avaliar indicação antimicrobiana
- Coletar amostra respiratória e outros exames conforme o quadro clínico
- Raio X de Tórax (ou Tomografia de tórax, se possível)

HIGIENIZAÇÃO DE MÃOS E UTILIZAÇÃO DE EPIs PARA CASOS SUSPEITOS COVID-19

RECEPÇÃO NA UNIDADE DE SAÚDE



ATENDIMENTO CASO SUSPEITO NO CONSULTÓRIO



Coleta de amostra respiratória no consultório ou sala disponível

Profissionais de saúde



Higienização das mãos com
álcool 70%



Mascara N95



Avental branco



Luvas de procedimento



Viseira de acrílico

Paciente suspeito de COVID-19

Higienização das mãos com
álcool 70%




Máscara cirúrgica, antes
e após a coleta

DIAGNÓSTICO LABORATORIAL

COLETA DE SECREÇÃO DE NASOFARINGE (1 amostra)

1. A coleta da amostra de secreção respiratória é feita preferencialmente por swab combinado (secreção de naso e orofaringe: coleta com 3 swabs de Rayon acondicionados juntos em 1 frasco com meio de transporte viral). A PARTIR DE 01/03/2020 DEVE SER FEITA APENAS UMA COLETA DE AMOSTRA DE SWAB COMBINADO PARA CADA PACIENTE!



2. A amostra coletada deverá ser encaminhada ao LACEN/PR (Setor de Biologia Molecular) para a pesquisa de vírus Influenza e outros vírus respiratórios. A requisição deverá ser feita no GAL (Gerenciador de Ambiente Laboratorial, sistema eletrônico do LACEN/PR)
Campo "FINALIDADE": selecionar "Investigação"
Campo "DESCRIÇÃO": COVID-19
Campo "AGRAVO": COVID-19
NOTIFICAÇÃO SINAN: COVID-19
Campo "PESQUISA": Pesquisa de Vírus Respiratório.
Incluir também a indicação da suspeita de COVID-19 (novo coronavírus) no campo "Observações" do GAL, assim como a cronologia das viagens e dos sintomas.
3. A caixa térmica com a amostra deve ser identificada e a requisição do GAL impressa afixada na parte externa da caixa. No momento do transporte, preparar a caixa com "gelox" congelados, colocar a grade, que contém o frasco identificado, com o meio de transporte viral e a amostra coletada dentro da caixa térmica e lacrá-la.
4. Se a amostra não puder ser transportada logo após a coleta, deve-se identificar bem o frasco, guardá-la na grade e congelar em freezer até o momento do transporte ou acondicioná-lo na geladeira de amostras, onde não seja manuseado até o transporte ao LACEN/PR.